



Новая услуга «наличные на кассе»

Услуга «наличные на кассе» позволяет людям снимать небольшие суммы наличных не в банкомате, а на кассе вашего магазина при покупке.

Преимущества для предпринимателей

Деньги – быстро

Возмещение суммы выданных наличных производится банком с зачислением на расчетный счет вместе с эквайрингом.

Меньше инкассации

Меньше наличных надо сдавать инкассаторам.

Больше покупателей

Новая услуга привлечет клиентов в ваш магазин.

Вознаграждение

За оказание услуги банк выплатит вам вознаграждение, его размер зависит от банка.

Простое подключение

- 1** Заключите с вашим банком-эквайером договор об оказании услуги «наличные на кассе» и получении статуса банковского платежного агента
- 2** Обратитесь в ФНС для получения ОКВЭД 66.19 и регистрации ККТ (при необходимости)
- 3** Настройте совместно с представителями банка терминальное и кассовое программное обеспечение и фискальные регистраторы
- 4** Готово!

О чем следует знать?

Оказание услуги «наличные на кассе» возможно для бизнеса, использующего в рамках основного вида деятельности упрощенную или общую систему налогообложения.

Для предоставления услуги «наличные на кассе»:


- Обязательно применять контрольно-кассовую технику;
- Получить ОКВЭД 66.19 «Деятельность вспомогательная прочая в сфере финансовых услуг, кроме страхования и пенсионного обеспечения».

С одной карты можно снять не более 5 000 рублей в день, в месяц – не более 30 000 рублей*.

Подробнее о подключении услуги и порядке работы банковского платежного агента можно узнать в вашем банке.

*Банки могут устанавливать лимит, не превышающий 30 000 рублей в месяц, а также вводить условие кратности выдаваемой суммы, например, 100 рублям.

Нужны наличные, а банкомата рядом нет?



Снять небольшую сумму наличных с карты можно не только в банкомате или отделении банка, но и в обычном магазине или на АЗС.

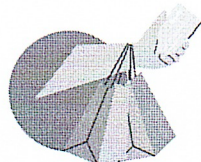
Эта возможность называется услугой «наличные на кассе».

Как снять деньги с карты через кассу магазина?

Для начала узнайте, предоставляет ли торговая точка такую услугу. В торговом зале могут быть размещены информационные материалы, наклейки возле кассы, надписи на торговом терминале, а также вы можете спросить продавца.




1. Перед оплатой покупки скажите кассиру о том, что хотели бы снять определенную сумму с карты наличными.




3. Расплатитесь картой как обычно или воспользуйтесь цифровой картой в смартфоне.

С вашего счета одновременно спишутся стоимость товаров и сумма запрошенных наличных.



2. Продавец проверит, достаточно ли в кассе денег для выдачи.

Если достаточно - добавит в чек сумму, которую вы хотите получить на руки.



4. Кассир выдаст вам деньги.

до 5 000 ₽

в день
с одной карты

до 30 000 ₽

в месяц
с одной карты

Сколько стоит снять наличные через кассу магазина?

Торговые точки не берут с покупателей комиссию за выдачу наличных, но банк, выпустивший карту, может устанавливать свою комиссию. Как правило, она такая же, как при снятии наличных в банкомате чужого банка.

Подробную информацию можно получить по телефону горячей линии, на официальном сайте или в чате мобильного приложения вашего банка.

ПЕРЕВОДЫ В ДРУГИЕ БАНКИ ПО НОМЕРУ ТЕЛЕФОНА БЕЗ КОМИССИИ ДО 100 ТЫСЯЧ РУБЛЕЙ В МЕСЯЦ.

Быстро перевести деньги себе или близким можно между разными банками по номеру телефона без комиссии до 100 тысяч рублей в месяц.



Быстро.
Мгновенное зачисление в режиме 24/7/365.



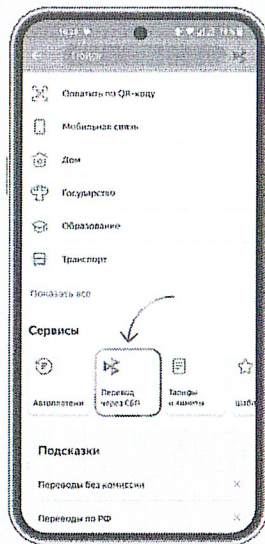
Между банками.
Неважно, какой банк, главное, чтобы он был подключен к СБП.



Безопасно.
Не нужно никому сообщать номер карты. Данные о переводе надёжно защищены.

Как сделать перевод через СБП?

1. В мобильном приложении своего банка выберите «перевод по номеру телефона» или «перевод через СБП».
2. Введите номер телефона получателя или выберите его из списка контактов.
3. Выберите банк получателя.
4. Введите сумму, проверьте данные получателя и подтвердите перевод.
5. **Готово!** Получатель получит ваш перевод в течение нескольких секунд.



Система быстрых платежей (СБП) — это удобный сервис Банка России для перевода денег между разными банками и оплаты покупок через мобильные приложения банков-участников и собственное приложение СБПэй. Технологическим «двигателем» СБП выступает Национальная система платёжных карт (НСПК).



Мгновенные переводы в другие банки по номеру телефона до 100 тысяч рублей в месяц без комиссии.


Удобная оплата товаров и услуг с помощью смартфона по QR-коду, NFC, кнопке или ссылке.



Операции через СБП полностью защищены. Безопасность обеспечивают банки-участники, Банк России и НСПК. Все решения, которые используются в СБП, современны и соответствуют стандартам безопасности.



Перейдите на сайт для получения подробной информации о СБП.



Скачайте мобильное приложение СБПэй.

Указанная информация актуальна на 01.09.2023 г. Список банков-участников СБП уточняйте на сайте sbprsprk.ru. АО «НСПК». Реклама.



ОПЛАЧИВАЙТЕ ПОКУПКИ И ПЕРЕВОДИТЕ ДЕНЬГИ ЧЕРЕЗ СБП!



удобно



быстро



безопасно





СБП – ЭТО СОВРЕМЕННЫЙ И УДОБНЫЙ СПОСОБ ОПЛАТЫ ПОКУПОК СМАРТФОНОМ БЕЗ ИСПОЛЬЗОВАНИЯ БАНКОВСКОЙ КАРТЫ.

Оплата по QR-коду СБП набирает всё большую популярность – расплатиться таким способом можно во многих кафе, магазинах, на заправках, салонах красоты и так далее.



А при оплате онлайн со смартфона достаточно нажать на кнопку с обозначением СБП. Вам останется только подтвердить покупку в мобильном приложении вашего банка.



Оплата через СБП не расходует лимит на бесплатные переводы (до 100 тысяч рублей в месяц).

Оплата и переводы – это разные и независимые друг от друга операции.

В ЧЁМ ПРЕИМУЩЕСТВА ОПЛАТЫ ЧЕРЕЗ СБП В СРАВНЕНИИ С ДРУГИМИ ПЛАТЁЖНЫМИ СЕРВИСАМИ?



Оплата смартфоном без карты и наличных.

~200 банков-участников СБП. Полный список банков можно посмотреть на сайте быстрыеплатежи.рф



Регулярные промоакции от бренда. НСПК регулярно организует стимулирующие мероприятия, такие как розыгрыш денежных призов, кешбэк и скидки за оплату через СБП, повышая привлекательность этого способа оплаты среди покупателей.

СБП принимают более 1 млн торговых точек, в том числе магазины, АЗС, рестораны и маркетплейсы.



Каждый четвёртый житель нашей страны уже платит через СБП – это удобно и безопасно.

КАК ОПЛАТИТЬ ПОКУПКУ ЧЕРЕЗ СБП?

Убедитесь, что оплата производится через СБП: размещен логотип СБП или соответствующая текстовая информация.

1

Пользователям iOS нужно в приложении СБПэй нажать «Оплатить по NFC» и приложить смартфон к NFC-табличке.

Пользователи Android также могут разблокировать смартфон и приложить его к NFC-табличке.

Или отсканировать QR-код камерой.

При оплате онлайн достаточно будет нажать на кнопку оплаты через СБП.

2

На экране смартфона нужно выбрать ваш банк из появившегося списка или перейти в мобильное приложение СБПэй.

3

Осталось подтвердить оплату в приложении банка или СБПэй.

